


もっと知りたい！こどものための 交通安全だより

令和8年*
(2026年)* **2月***
大阪府警察本部 交通総務課

きけん どうろ わた かた
危険な道路の渡り方はしていませんか？




どうろ お ともだち み
道路の向こうに友達を見つけて
あんぜんかくにん わす
安全確認を忘れてとびだした！



と 飛んでいったボールを
お どうろ
追いかけて道路にとびだした！



どうろ あんぜんかくにん くるま
ピーッ！道路に出るときは安全確認を忘れてはいけません。車はすぐには
と どうろ で まわ あんぜん たし
止まれません、道路に出るときは周りの安全を確かめましょう。



ひょうしき ぼしよ
とまれの標識のある場所で
と 止まらずそのままとびだした！



と くるま くるま あいだ
停まっている車と車の間を
め どうろ
すり抜けて道路にとびだした！



と ひょうしき ぼしよ みぎ ひだり みぎ あんぜんかくにん
ピーッ！止まれの標識のある場所は、かならず右・左・右の安全確認を
おうだんほど うだんほど わた
しましょう。横断歩道があるところでは横断歩道を渡るようにしましょう。

保護者の皆様へ

令和7年小学生の交通事故の特徴(大阪府)

(令和7年中、大阪府警察調べ)


- 交通事故の原因(歩行中) → **飛び出し**が最多
- 発時間帯 → **午後2時～午後4時**
- 発生場所から自宅までの距離 → **自宅から500m以下**
慣れた道でも必ず安全確認をするよう、繰り返し教えて下さい。

なっちゃんの交通安全教室

YouTube

大阪府警察交通部
公式チャンネル

左記の2次元コードを
読み込んでご覧下さい



ニセ警察詐欺が急増中！

本物の警察はスマホで警察手帳や逮捕状を絶対見せません
警察が調査と言ってお金の送金等を求めることもありません

