

入学のしおり

令和8年2月5日



目次

入学にあたって	P.1-2
通学路	P.3
時間割について	P.4
主な行事予定について	P.5
学校徴収金について	P.6
学校保健について	P.7-8
特別支援教育について	P.9-10
入学までの準備物について	P.11-12

〒599-8267 堺市中区八田寺町231

堺市立八田荘小学校

TEL 072-271-0335

FAX 072-273-9070

学校 HP→



入学にあたって

1. 健康について

- ①心臓病、腎臓病、てんかん、食物アレルギー、その他の慢性疾患等、日常生活の上で配慮を要する場合は、事前に連絡をいただき、入学後は担任にも詳しくお知らせください。
- ②**医師の診断により、除去食を実施することができます。希望される方は、本校栄養士にご相談ください。**
- ③健康診断の結果、疾病・異常があれば入学までに治療しておいてください。

2. 入学に向けて

入学までにお子様の成長に合わせ、次のことができるよう支援してあげてください。

- ①早寝早起きの規則正しい生活習慣。
 - ②食事はよくかんで、好き嫌いなく食べられる。
 - ③毎朝の洗面・歯磨き等、基本的な生活習慣。
 - ④一人での用便。和式水洗トイレの使い方。毎朝用便を済ませてから登校する。
 - ⑤身仕度の練習。ひとりで髪を結んだり、服を脱いだり着たり、たたんだりする。
 - ⑥元気な声での返事やあいさつ。
 - ⑦困ったとき、トイレに行きたくなったときなどに、思ったことをはっきり言える。
- ※学校には、たくさんの友だちや先生がいて、いろいろなことを教えてくれる楽しいところという安心感を、お子様にもたせてあげてください。
- ※学校では、染髪やピアスは禁止しております。**

3. 安全について

①通学路について

- ・交通ルールを守り、安全な通学路(P.3参照)を通るようにさせてください。
 - ・近所の友達や上級生と出来るだけ一緒に登下校させ、単独で行動させないように、ご家庭で配慮願います。
 - ・日々の登校は、午前8時～午前8時25分の間に、学校に着くようにしてください。
- ※安全管理上、午前8時前には、登校しないようにお願いします。

②通用門について

- ・登下校時に使用する門は、八田北・八田南方面から通学の場合は南門(中学校側)、毛穴・八田寺・堀上方面から通学の場合は北門(幼稚園側)からとなります。始業後は下校まで施錠していますので、学校に御用がある場合は正門(体育館横の白い門)のインターホンで職員室にお知らせください。

③保護者証の携行について

・校内への不審者の侵入を防ぐため、保護者証を携行している方のみ、校内に入らせていただいております。入学時に、保護者証を2つお渡しし（在学児童がいない家庭のみ）、卒業時に、返却いただいております。来校される際は、必ず保護者証を携行されるよう、よろしくお願いいたします。校内の安全確保のため、ご協力よろしくお願いいたします。

※来校時保護者証をお忘れになった場合は、その旨を正門の安全管理員や職員室にお知らせください。

※保護者証を紛失した場合は、再発行いたしますので、担任へお伝えください。

④防犯ブザーについて

入学式以降に配付いたします。各ご家庭でご用意いただいたものを使っても結構です。

⑤登下校システム「はと君」（別紙）

4. 連絡について

①児童家庭連絡票

連絡先の欄に、住所・氏名・電話番号（携帯電話も）等、詳しく記入してください。また、緊急時の連絡もございますので、連絡先等変更があった場合は、早急に担任までご連絡をお願いします。

②tetoru

入学後登録用紙を配付します。

当日の8:30まではアプリを使って欠席・遅刻連絡ができます。

8:30以降は連絡できませんのでお電話でご連絡ください。

学校を欠席・遅刻する場合は、必ず連絡してください。ご家庭との連絡を緊密にとることで、登下校の安全も含め、お子様の安全確保には万全を期したいと考えております。ご協力をお願いいたします ☎072-271-0335（八田荘小学校）

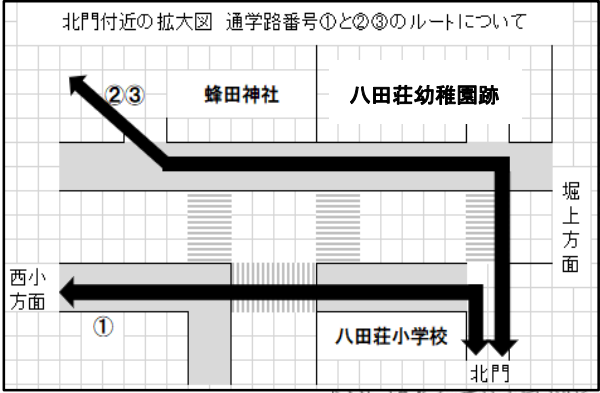
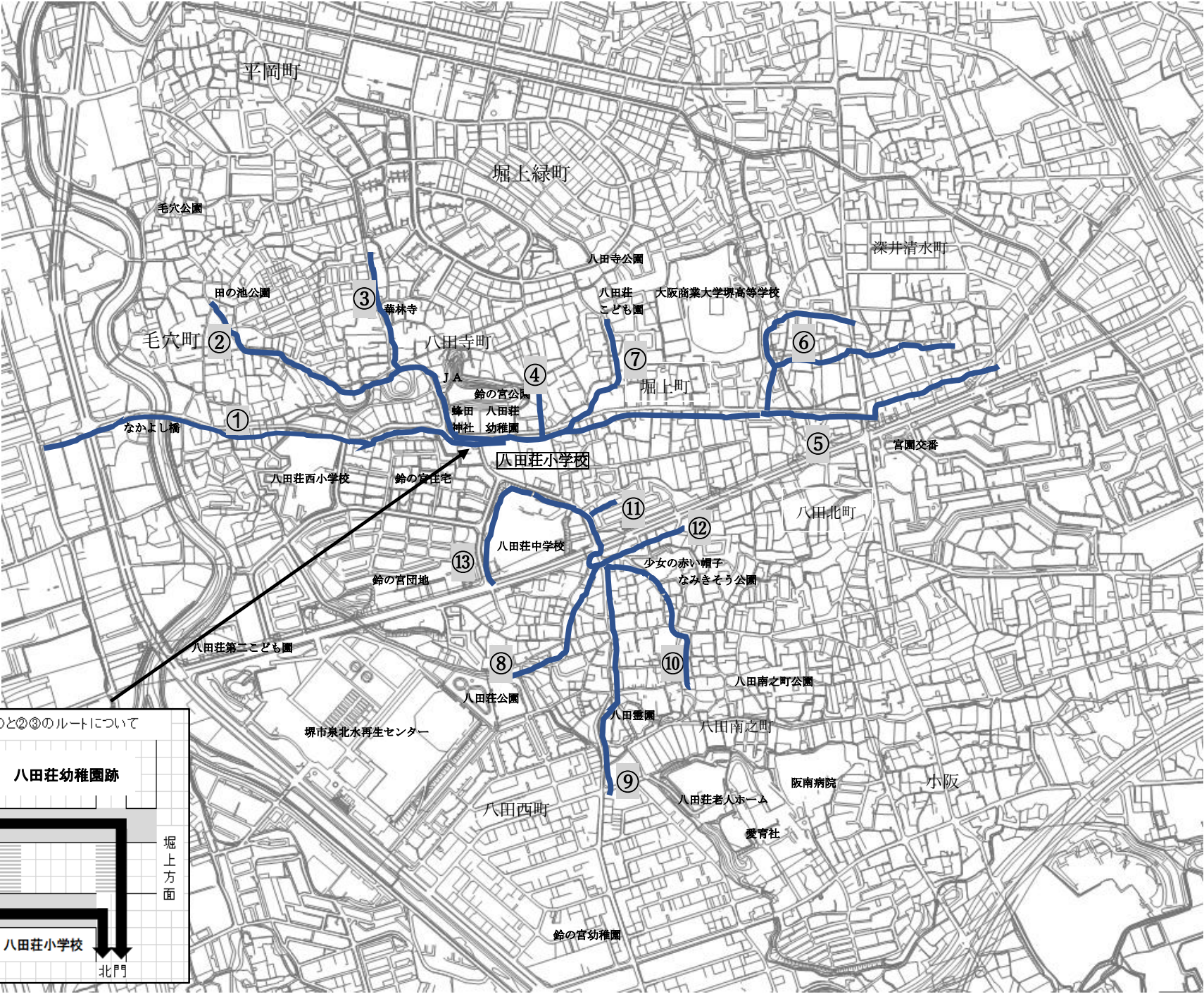
※登下校時間以外は正門（体育館横）をご使用ください。

③のびのびルーム

お問い合わせは直接のびのびルームにお電話ください。

☎072-273-9075（のびのびルーム）

通学路



1年生時間割(例)

	じかんわり					
こうじ 校時	じ かん 時間	げ つ 月	か 火	す い 水	も く 木	き ん 金
	8:30~8:45	ちよう 朝れい	あ さ がくしゅう 朝の学習	あ さ どくしょ 朝の読書	あ さ がくしゅう 朝の学習	あ さ がくしゅう 朝の学習
1	8:45~9:30	せいかつ	こくご	こくご	こくご	こくご
2	9:40~10:25	たいいく	さんすう	さんすう	たいいく (そと)	さんすう
	10:25~10:40	15ふんきゅうけい				
3	10:40~11:25	こくご	ずこう	どうどく	こくご	としょ
4	11:35~12:20	さんすう	しよしゃ	せいかつ	せいかつ	たいいく (なか)
	12:20~13:05	きゅうしよく				
	13:05~13:20	そうじ		13:15げこう	そうじ	
	13:20~13:35	ひるやすみ			ひるやすみ	
5	13:35~14:20	ずこう	おんがく		おんがく	がっかつ
	14:20~14:25	おわりのかい	おわりのかい		おわりのかい	おわりのかい
	げこうじこく	14:30げこう	14:30げこう		14:30げこう	14:30げこう

主な行事予定(1年生に関するもの)

※昨年度の行事に基づいた予定です。変更の可能性もあります。

最新の予定は校報や学年だよりでご確認ください。

1 学期			
日		行事	備考
4	7(月)	入学式	10:00開式
4	8(火)	始業式	8:00~8:20登校
4	9(木)~14(火)	午前中授業	11時頃下校
4	中旬	1年生の給食開始(予定) 時間わりどおりの授業開始	学年だより等でお知らせします。
4	17(金)	学習参観、PTA総会	
5	上旬	春の校外学習	
5	下旬	体育大会	土曜日 午前中開催
6	中旬~	水泳学習	7月上旬まで
7	中旬	個人懇談	
7	20(金)	終業式	

2 学期			
日		行事	備考
8	25(火)	始業式	
9	中旬	オープンスクール	
	未定	秋の校外学習	
11	上旬	土曜参観	午前中
12	中旬	個人懇談	
12	24(木)	終業式	

3 学期			
日		行事	備考
1	8(金)	始業式	
2	中旬	学習参観	
3	24(水)	修了式	

学校諸費について

本校では教材費・校外学習の費用などの学校諸費をＪＡ（農協）八田荘支所での口座振替により納入いただいております。納入方法・納入金額は下記のとおり予定しておりますのでお知らせします。

なお、保護者負担金の軽減につきましては、一層努力し、保護者の皆さまの理解が得られる執行内容といたしますので、よろしくお願いいたします。

また、経済的理由等により就学が困難な家庭に対し「就学援助金」制度があります。詳しくは４月当初に案内文を配布いたしますので、学校または市役所までご相談ください。

納入方法

毎月５日（８月を除く）に、学校からの報告金額を指定口座より自動振替にて納入いただきます。（５日が土・日曜日の場合、翌月曜日）

振替日は年度当初にお知らせしますが、毎月、振替日の一週間前頃に文書を配信してお知らせします。

振替ができなかった場合

残高不足等で振替ができなかった場合は、通知文をお渡ししますので、児童を通じて現金で納入いただきます。

*参考：現１年生納入金額、摘要等（次年度、変更する場合があります。）

費 目	月 額	摘 要	備 考
ＰＴＡ会費	一口１００円×申込口数	ＰＴＡ活動に関する費用	
教材費	１学期：月２９００円 ２学期：月１６００円 ３学期：月１４００円	児童個人の教材、校外学習に関する費用	
ｽﾎｰﾂ振興ｾﾝﾀｰ掛金	４６０円	学校でのｸﾞﾚｰﾄ等に対し災害給付を行う制度	１回のみ （６月に予定）
手数料	１０円	児童一人につき、振替１回あたりの費用	

〈その他〉

- ・４年生から宿泊行事・修学旅行・卒業関係の積立金を納入いただいております。
- ・残金が生じた場合や行事欠席等による返金は、農協の口座に返金させていただきます。

学校保健について

1. 保健室について

保健室では、健康診断・応急処置・体調不良者の一時的な休養・健康相談・保健学習などを行います。

2. 健康診断について

- ・学校保健法により、さまざまな健康診断を実施いたします。しかし、学年や個人によって、受ける検診内容が違いますので、配られるプリント（「ほけんだより」や「学年だより」など）をよく読んで確認してください。尿検査など、ご家庭でしていただく検査もあります。提出物は、検査機関の都合もありますので、必ず期日までにご提出ください。

令和6年度の学校医			
検診内容	担当医	診療所	所在地
内科	谷 仁孝 先生	ララランドクリニック	八田西町
歯科	宮里 幸祐 先生	宮里歯科医院	深井中町
眼科	泉森 忍 先生	泉森眼科医院	家原寺町
耳鼻科	森山 篤 先生	森山耳鼻咽喉科	堀上町
心臓	橘 克英 先生	たちばな内科クリニック	堺区緑ヶ丘南町
薬剤師	宮川 道英 先生		

3. 体調不良・早退について

- ・発熱や体調不良などにより、保健室で休養後（1時間程度）も回復が見込めない場合は、**家庭連絡**させていただき、お迎えをお願いすることになります。

入学後にお渡しします「保健調査票」に緊急連絡先（必ず連絡がつく番号、職場の番号や携帯電話など）を2か所以上は記入してください。また、連絡先が変更になった場合は、担任へ必ずお知らせください。

＜医薬品の取り扱いについて＞

- ・飲み薬（内服薬）は保健室には置いておりません。必要時は、ご家庭より児童に持たせてください。持たせる場合は、以下のようにお願いいたします。

- ・1回分の薬量で（記名をした）袋や容器に入れてください
- ・保管場所（ランドセルのポケットなど）は、本人と確認しておいてください
- ・服用方法やタイミング（給食後など）についても、ご家庭で確認しておいてください（お子さまが自分でできるようにお願いいたします）



職員は、「飲みましたか」の声掛けや、服用している様子を見守り程度しかできません。数日分を学校で預かったり、服用させたりはできませんのでご了承ください。



4. 学校でのケガについて

- ・学校では児童の安全について十分に気をつけていますが、病院を受診する必要があるケガが発生した時は、保健室で応急処置をした後、かかりつけの病院、もしくは学校から近い病院（時間外の場合は救急病院）へ保護者の方と一緒に受診します。
- ・病院受診の際、保護者の方には、健康保険証等を持参のうえ、一緒に病院へ行っていただきます。ただし、お仕事などで一緒に行けない場合は、学校から受診し、ケガの状態や受診の結果についてご連絡させていただきます。その場合、保護者の方は、当日中または後日に健康保険証等を持参のうえ、病院で指定された手続きを行ってください。
また、軽症のケガのつもりで帰宅し、帰宅後に症状が悪化したためご家庭から病院を受診された場合は、翌日担任までご連絡下さい。

5. 日本スポーツ振興センター災害共済給付制度について

これは、学校の管理下で災害（負傷、障害または死亡）が発生した際に、災害共済給付（医療費、障害見舞金、死亡見舞金の支給）が行われる児童のための公的共済制度です。本校では、例年、全員加入しており、来年度も全員加入する予定ですのでご了承ください。保護者の共済掛け金負担分は、入学後に徴収させていただきます。徴収につきましては、後日プリントでお知らせいたします

6. 出席停止について

種類	病 名	出席停止期間【学校保健安全法施行規則第19条より】
第2種	インフルエンザ	発症した後5日を経過し、かつ、解熱した後2日を経過するまで
	新型コロナウイルス感染症	発症した後5日を経過し、かつ、症状が軽快した後1日を経過するまで
	流行性耳下腺炎（おたふくかぜ）	耳下腺、顎下腺又は舌下腺の腫れが発現した後5日を経過し、かつ、全身状態が良好になるまで
	水痘（みずぼうそう）	すべての発疹がかさぶたになるまで
	風疹（三日ばしか）	発疹が消失するまで
	百日咳	特有の咳が消失するまで又は5日間の適正な抗菌性物質製剤による治療が終了するまで
	麻疹（はしか）	解熱した後3日を経過するまで
	咽頭結膜熱（プール熱）	主要症状が消退した後、2日を経過するまで
	結核	病状により感染の恐れがないと認められるまで
	髄膜炎菌性髄膜炎	病状により感染の恐れがないと認められるまで
第3種	流行性角結膜炎	医師の登校許可があるまで
	急性出血性結膜炎	医師の登校許可があるまで
	他にも 溶連菌感染症・腸管出血性大腸菌感染症（O-157）・手足口病・ヘルパンギーナ・伝染性紅斑（りんご病）・マイコプラズマ感染症・伝染性膿痂疹（とびひ）・感染性胃腸炎/流行性嘔吐下痢症（ノロ・ロタウィルスなど） なども、出席停止措置をとることができる感染症です。	

このような感染症にかかった場合は、必ず学校にご連絡ください。

※出席停止後、登校するにあたり、登校許可書などは必要ありません。お電話や連絡帳で学級担任へお知らせください。

特別支援教育とは、発達障害などで学校生活の中で困り感を持つ子どもたち一人ひとりに応じて適切な指導や支援を行うものです。

それぞれの学習課題や、感覚過敏による音や人の多さへの苦痛、感情のコントロールが困難、体力面の問題…といった障害特性など、様々な課題を抱えた子どもたちが支援学級では過ごしています。

「静かな環境で、少人数で、自分のペースで」学習を進めながら、自己肯定感を高め、達成感を感じ、自立に向けての準備をしていきます。

通常の学級


一斉指導



時間割の掲示

- 1, こくご
- 2, さんすう
- 3, せいかつ
- 4, たいいく
- 5, ずこう

視覚支援



支援学級

個別、または少人数指導

一人ひとりの課題に合わせて生活面、学習面をサポート。
トラブル時のクールダウンなど。

支援担、支援員による付き添い

〇年〇組の一員であり、たんぼぼ学級で必要なサポートを受けている仲間である。

通級指導教室



学習、コミュニケーションに関する指導。
週 1 時間程度、本校の通級指導教室で学習します。
支援学級に在籍していない児童が対象です。

* お子様の発達等でご心配なことがありましたら、スクールカウンセラーやソフィア堺の教育相談の利用もできます。担任までご連絡ください。

八田荘小学校の支援学級は「たんぽぽ学級」といいます。発達障害や、知的障害、ADHD、自閉スペクトラム症など生活面・学習面で支援が必要な児童が在籍しています。子どもたちは、学習内容や個々の障害特性の状況に応じて、一斉指導と個別指導を使い分けて、支援学級では週の半分の時間を目安に学習しています。ご家庭と相談しながら一人ひとりの状態に合わせ、教育支援を行っています。

たんぽぽ学級では、小集団で朝の会や季節の行事等を行う中で、成功体験を積み、自尊感情を高め、自分に自信を持てるようにしています。大きな集団では、萎縮したり、コミュニケーションがうまく取れなかったりする子ども、たんぽぽ学級では伸び伸びと活動することができます。高学年児童にはリーダーシップを取る機会を多く設け、自己有用感を高められるようにしています。

また、個別に「読む・書く・話す・計算する」といった基礎的な学習をしたり、手指の巧緻性を上げるために、パズル・切り絵・工作等、認知面を向上させるために眼球トレーニングに取り組んだりもしています。このように、一人ひとりに合った学習をして、子どもたちの持てる力を伸ばし、ハンディを乗り越えながら生きる力を育てています。

たんぽぽ学級の子どもたちは、通常の学級で、友だちと一緒に学習したり生活したりする中で、集団生活でのルールや友だちとの関わり方など、大切なたくさんのことを学んでいきます。クラスの子どもたちも、その子がいることで人として大切な思いやりの心や、やさしさを身につけていきます。学校には、いろいろな子どもがいます。私たちは、個性豊かな子どもたち一人一人がやさしくたくましく成長していてくれることを願っています。保護者の皆様も、ご自分のお子さんはもちろん、支援を必要とするお子さんやまわりのお子さんたちを含めて、子どもたちの成長を温かく見守っていただきますようお願い致します。



入学までに準備するもの

1. 服装について

①登下校時

○私服で通学帽(黄色で校章入り)を着用します。

服装は、小学生らしく動きやすい服装を心がけてください。

○下靴は、運動靴等の履きやすく、軽いものでお願いします。

登下校時以外にも、休み時間の外遊びや運動場での体育、校外学習の際にも使用します。

※名札は、登校後に学校でつけ、下校するときにはずして学校で保管します。

入学式当日受付でお渡しします。

②体操服

○男女とも、＜上＞半袖(白)、＜下＞フオーターパンツ(濃紺)を使用します。

また、胸にゼッケンをつけます。

○体操帽は、男女とも校章入り(白側)の紅白帽をかぶります。

○体育館では、体育館シューズを使用します。

③上靴

○上靴は、白のバレエシューズを使用します。

④給食時

○全員、エプロン・ぼうし・マスクを着用します。

⑤購入について

○名札を買い替える場合、学校で購入できますので学級担任までご連絡ください。

○その他上記物品につきましては、入学説明会終了後、体育館にて販売を行います。

本日以降に物品の購入を希望される方は、オオサカユニフォームで取り扱っております。

オオサカユニフォーム ☎072-279-2705

〒599-8274 堺市中区宮園町2-12

2. 学用品について

○ランドセル → 6年間使用します。

○筆記用具 → 筆箱・鉛筆2B4本・赤鉛筆1本・消しゴム

○学用品 → 別紙「令和7年度八田荘小学校 新一年生 物品販売確認用紙」

全て必要な学用品です。ご家庭で既にお持ちの方は、それらを引き続き、使用していただいても結構ですが、算数用品等は、全員同じもので学習させたいと思いますので、ご理解・ご協力をお願いいたします。また、以下の点にご注意ください。

○クレパス ×クレヨン

○色鉛筆 ×クーピー

※×は使用不可

○カスタネット → 音楽で使用します。

○はさみ → 子どもが使いやすいものをご用意ください。

○雑巾 2枚 → 清掃活動で使用します。

○連絡ファイル → 祝品でお渡しします。※お家では購入しないでください。

○さんすうノート

○こくごノート

○連絡帳

→ 入学後、学校で一括購入します。※お家では購入しないでください。

※絵の具など今後必要なものは、その都度、担任からご案内させていただきます。

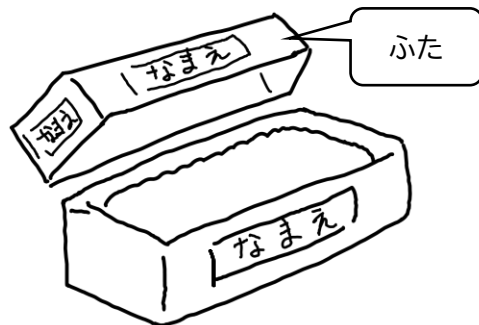
3.学用品の記名について

○教科書（入学式当日配布）・学用品・カバン・帽子・靴・その他、小さなものにいたるまで、すべてに記名しておいてください。

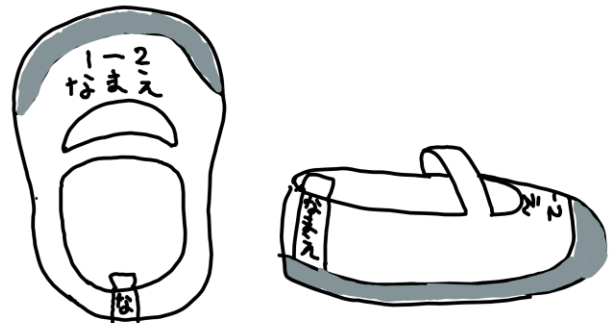
○特に算数用品（計算カード、時計、ブロック、ブロック板）や色えんぴつ、クレパスなどは、細かいもの１つずつに、ひらがなで記名をお願いします。

《記名の仕方》

◆ねんどケース（計 3 ケ所）

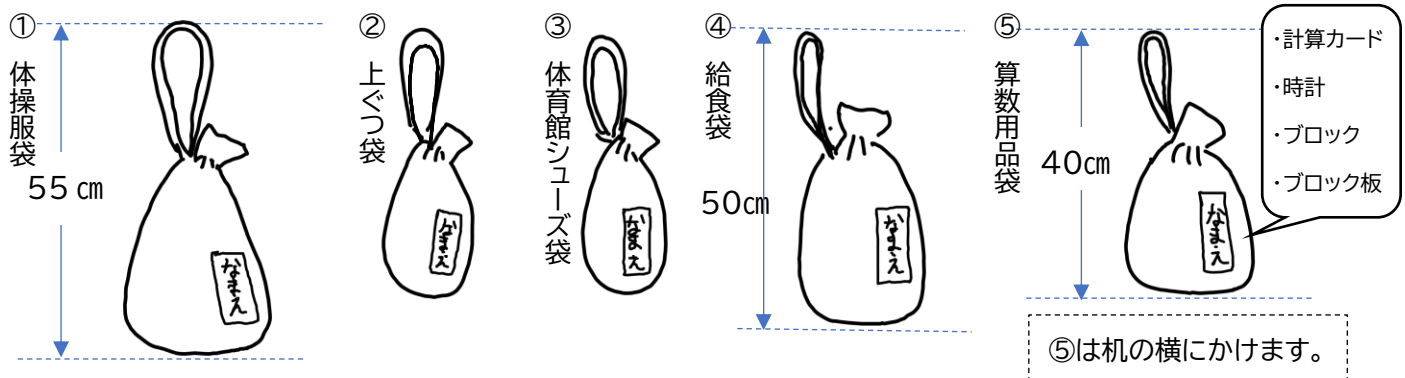


◆上ぐつ、体育館シューズ（前後 2 ケ所）



◆①体操服袋 ②上ぐつ袋 ③体育館シューズ袋 ④給食袋 ⑤算数用品袋（①～⑤袋の外側に記名）

きんちゃくのひもは丸ひもが望ましいです。吊り下げるフックから床までは約75cmのため、ひもの先端から袋の下までの長さは55cm以内にしてください。ひもが長すぎると床に袋がついて汚れます。



◆手さげ袋

机の横にかけるため、持ち手から底までを45cm以内にしてください。



◆ゼッケン

学年、組、名字（ひらがな）を黒マジックで書いてください。



上着、ズボン、スカート、パンツ、シャツ、くつ下、ハンカチ、ティッシュなど、身に着けるものすべてに記名をしてくださいますようお願いします。